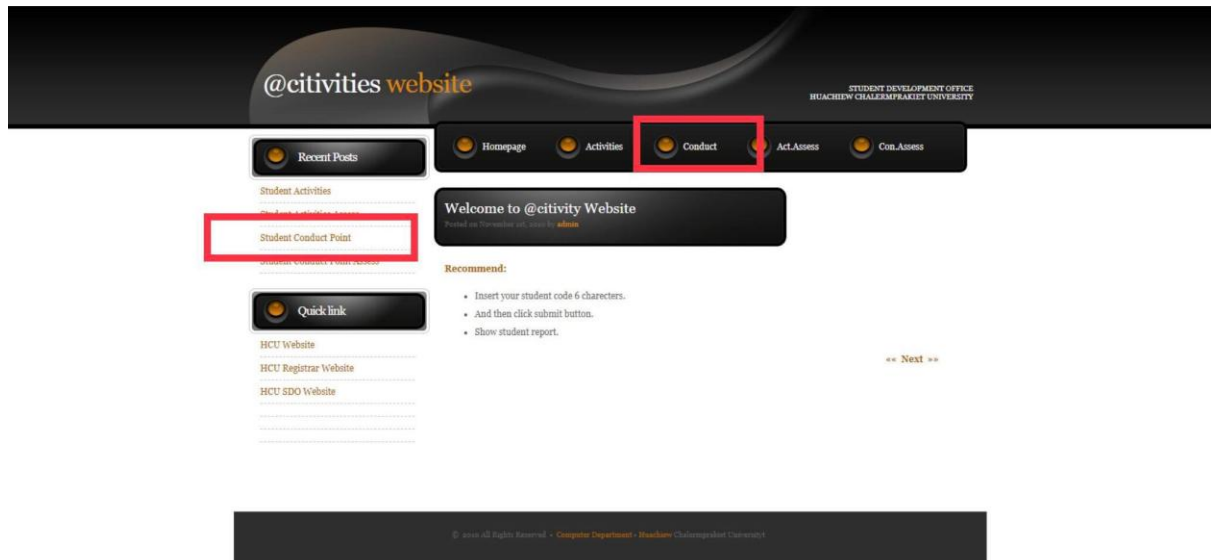


## วิธีการใช้งาน ฐานข้อมูลคะแนนความประพฤติ และ กิจกรรมนักศึกษา

1.การตรวจสอบคะแนนความประพฤติ สำหรับนักศึกษา

หากต้องการตรวจสอบคะแนนความประพฤติ เลือก ปุ่ม conduct หรือ Student Conduct Point



จากนั้น กรอกรหัสนักศึกษา

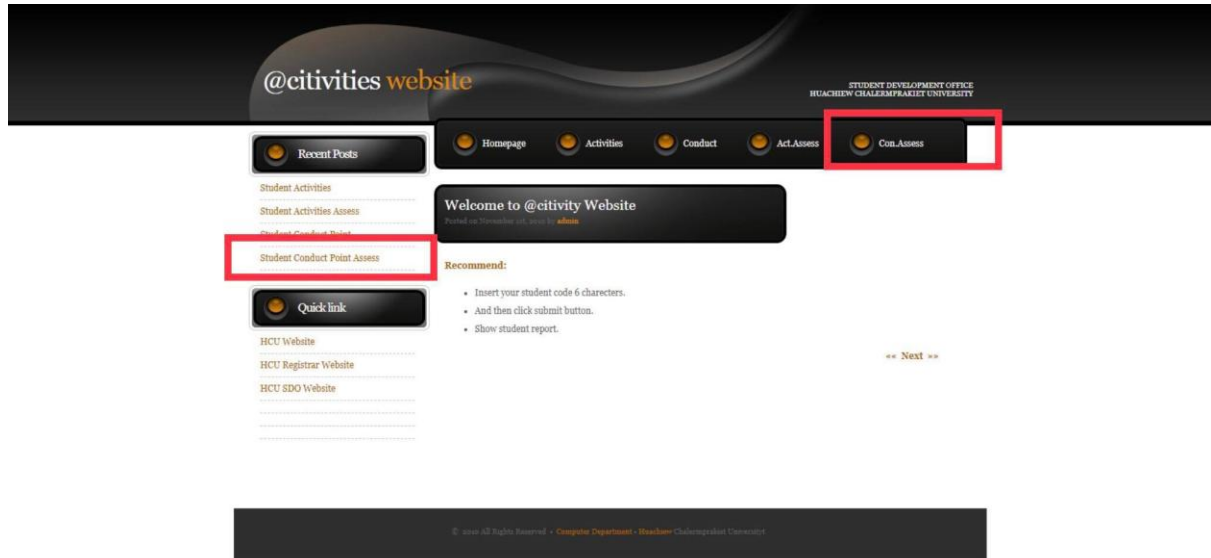
รหัสผ่าน คือ ปีเดือนวันเกิด เช่น เกิดวันที่ 1 เดือนมกราคม 2545 รหัสผ่าน คือ 01012545



### 3. การประเมินระบบ

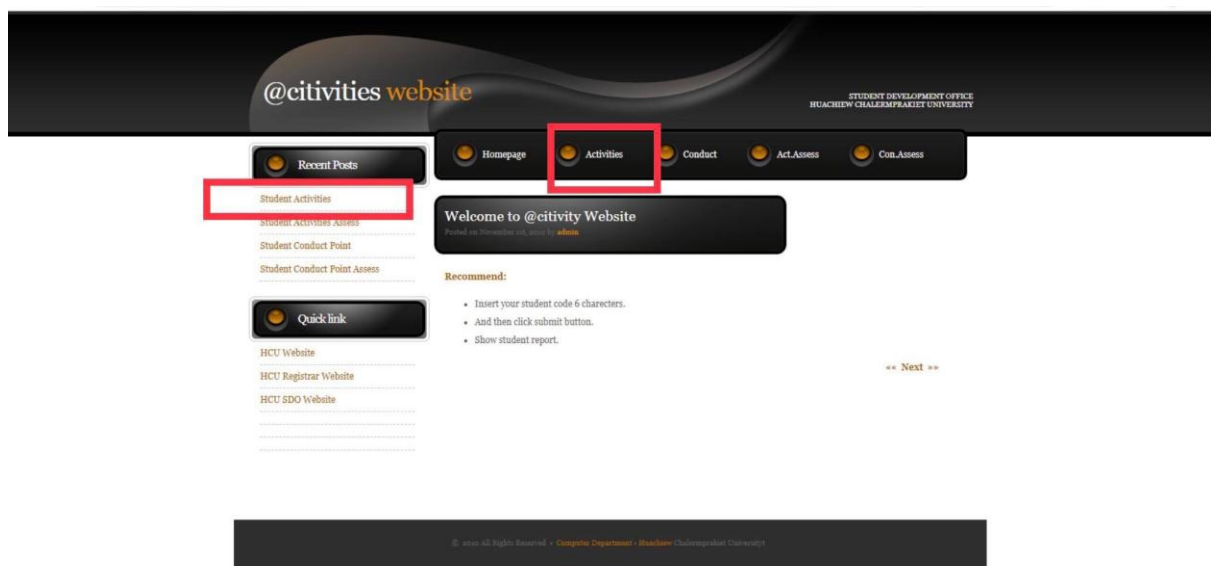
เมื่อใช้ฐานข้อมูลแล้วเพื่อเป็นประโยชน์ต่อผู้ทำระบบ ขอความร่วมมือประเมินระบบ

โดยกดปุ่ม Con.Assess หรือ Student Conduct Point Assess

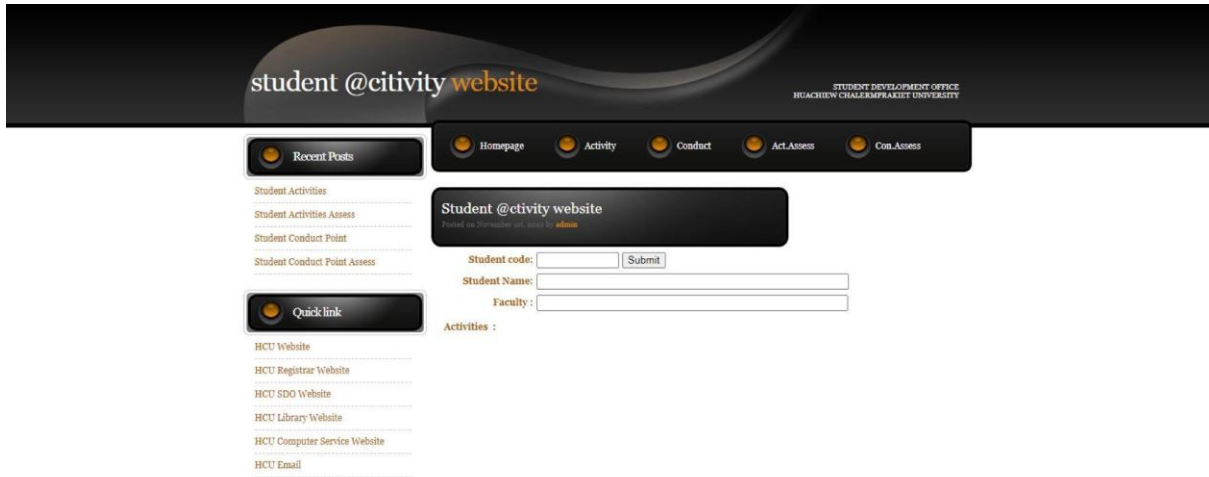


### 4. การตรวจสอบการเข้าร่วมกิจกรรมสำหรับนักศึกษา

หากต้องการตรวจสอบการเข้าร่วมกิจกรรม เลือก ปุ่ม Activity หรือ Student Activities



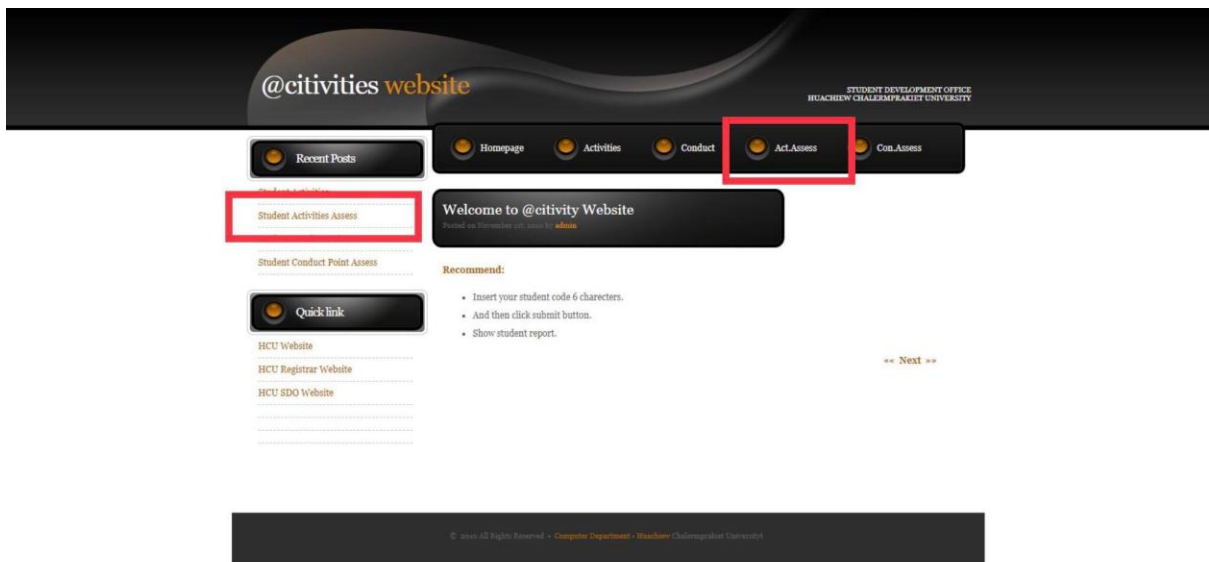
จากนั้น กรอกรหัสนักศึกษา ที่ student code



## 6.การประเมินระบบ

เมื่อใช้ฐานข้อมูลแล้วเพื่อเป็นประโยชน์ต่อผู้ทำระบบ ขอความร่วมมือประเมินระบบ

โดยกดปุ่ม Act.Assess หรือ Student Activities Assess



ด้วยความขอบคุณจากแผนกแนะแนวและสวัสดิการนักศึกษา

สำนักพัฒนานักศึกษา